

SONDAGEM INDUSTRIAL

UMA PUBLICAÇÃO DA FEDERAÇÃO DAS
INDÚSTRIAS DO DISTRITO FEDERAL
ASSESSORIA DE DESENVOLVIMENTO INDUSTRIAL
ANO XVI - Nº 127 - DEZEMBRO 2018

Atividade industrial encerra o ano em queda

A atividade industrial registrou queda na passagem de novembro para dezembro. Uma parte dessa queda é devido ao efeito sazonal típico de final de ano. Contudo, percebe-se que os recuos dos índices foram mais intensos nesses termos de comparação.

Em dezembro, a produção e o emprego reverteram a tendência de crescimento observada nos últimos meses e passaram a registrar queda. A produção passou de 51,6 pontos em novembro para 46,8 pontos em dezembro – queda de 4,8 pontos. Fato esse confirmado também pela utilização da capacidade instalada (UCI), que recuou 1 p.p. após registrar o melhor desempenho do ano obtido em novembro. Por outro lado, os estoques permaneceram abaixo do planejado.

Outra parte do recuo da atividade é explicada pelos

dados trimestrais, que revelam a manutenção da preocupação dos empresários do setor com fatores relacionados à competitividade (elevada carga tributária, burocracia excessiva e falta de capital de giro) e com a inadimplência dos clientes.

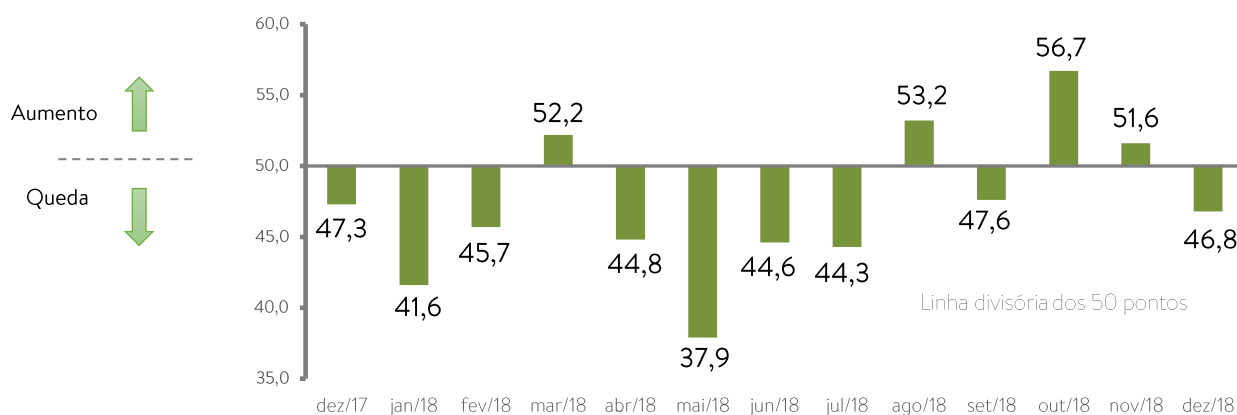
Tais dados ainda revelam, a insatisfação dos empresários com a situação financeira de seus negócios, além de dificuldades para se ter acesso ao crédito.

Contudo, apesar desse cenário de dificuldades, as expectativas permanecem apontando otimismo para o 1º semestre de 2019.

Os dados são da pesquisa realizada pela Federação das Indústrias do DF (Fibra) e IEL DF, em parceria com a Confederação Nacional da Indústria (CNI), coletados no período de 7 a 17 de janeiro de 2019.

Gráfico 1 – **Evolução da Produção**

Índice de difusão (de 0 a 100)



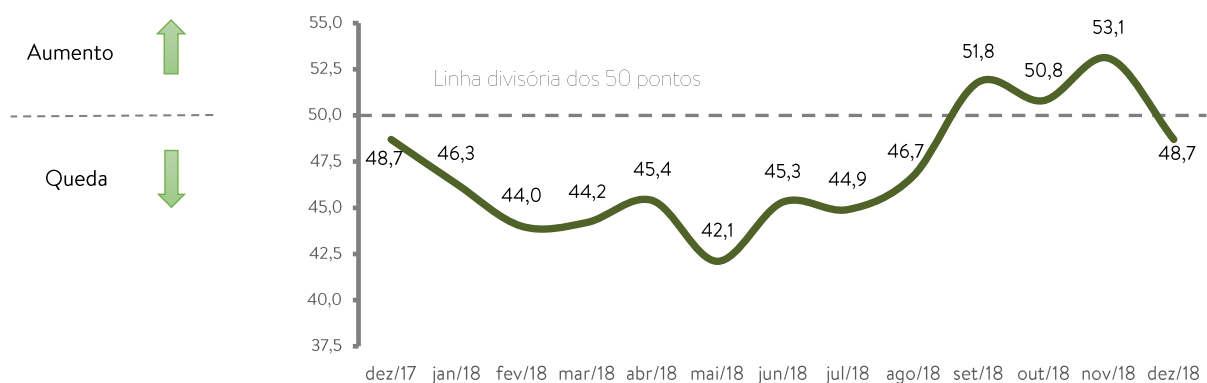
Desempenho da Indústria do DF

Emprego reverte tendência de crescimento

O índice de evolução do número de empregados, após três meses sinalizando aumento, reverteu a tendência e passou a indicar queda. Na passagem de novembro para dezembro, o índice recuou 4,4 pontos, e se situou em 48,7 pontos em dezembro, o mesmo patamar registrado em dezembro de 2017.

Gráfico 2 – **Evolução do nível de emprego**

Índice de difusão (de 0 a 100)

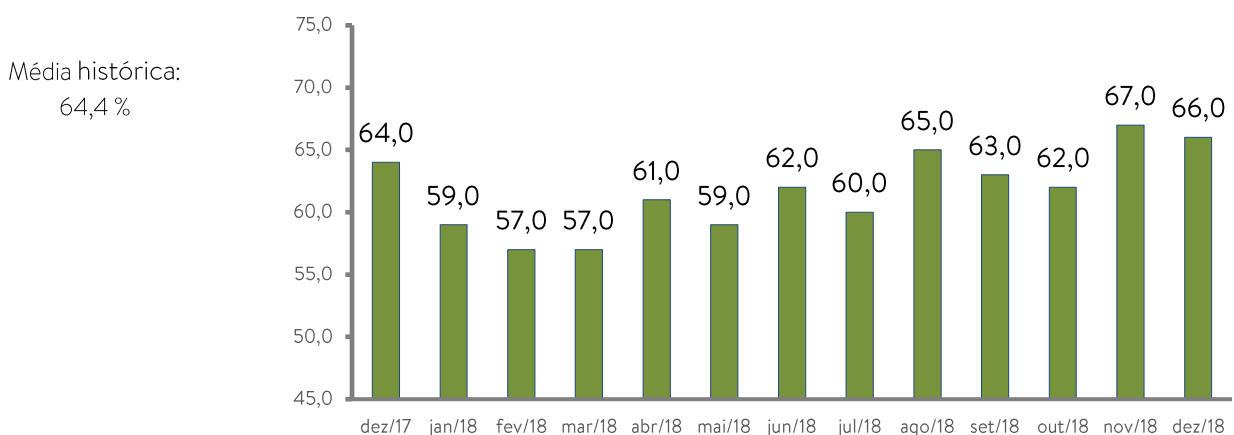


UCI recua

A utilização da capacidade instalada (UCI) recuou 1 p.p., ao passar de 67% em novembro para 66% em dezembro. Nota-se que apesar do recuo, a UCI está 2 p.p. acima da registrada em dezembro de 2017 (64%).

Gráfico 3 – **Utilização da Capacidade Instalada (UCI)**

(%)



Condições financeiras da indústria do DF no 4º trimestre de 2018

A insatisfação com a situação financeira da indústria aumentou na passagem do terceiro trimestre para o quarto trimestre do ano. O índice de satisfação com a situação financeira passou de 46,1 pontos em setembro para 45,3 pontos em dezembro. O índice de facilidade de acesso ao crédito, por outro lado, apontou para uma disseminação da insatisfação menos intensa ao passar de 33,0 pontos em setembro para 36,9 pontos em dezembro. Quanto maior o índice menor a insatisfação.

Gráfico 4 – **Situação financeira**

Índice de difusão (de 0 a 100)


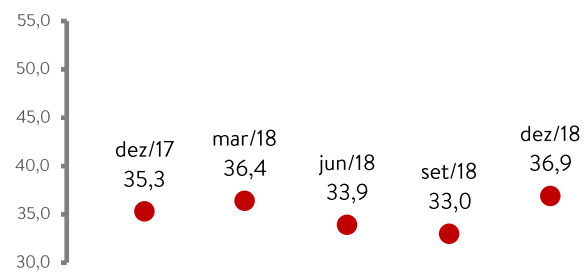


Gráfico 5 – **Acesso ao crédito**

Índice de difusão (de 0 a 100)



Linha divisória dos 50 pontos – acima: Facilidade

Principais problemas da indústria do DF

A Sondagem mostra que a carga tributária é o item que mais preocupa o empresário da indústria do DF. O item se manteve praticamente em destaque ao longo do ano. Em segundo lugar, vem a “Inadimplência dos clientes”, com 53,66% das assinalações. Empatados em terceiro lugar, os itens “Burocracia excessiva” e “Falta de capital de giro” foram assinalados por 28,05% dos entrevistados, respectivamente.

Gráfico 6 – **Problemas no 4º trimestre de 2018**

Percentual (%)



Expectativas para os próximos seis meses – Janeiro/2019

Expectativa de aumento de demanda

O índice de expectativas em relação à demanda por produtos aumentou na passagem de dezembro/18 para janeiro/19 ao iniciar o ano se situando em 62,2 pontos. O indicador de expectativas de emprego manteve-se acima dos 50 pontos, indicando a manutenção das expectativas positivas para os próximos seis meses em relação ao mercado de trabalho.

Gráfico 7 – **Emprego**

Índice de difusão (de 0 a 100)

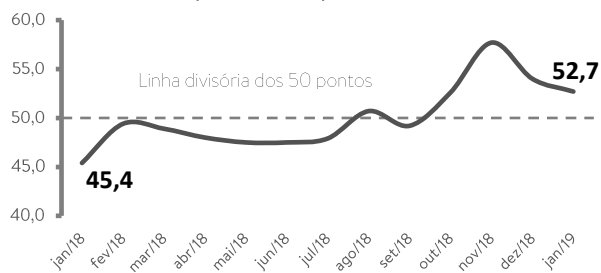
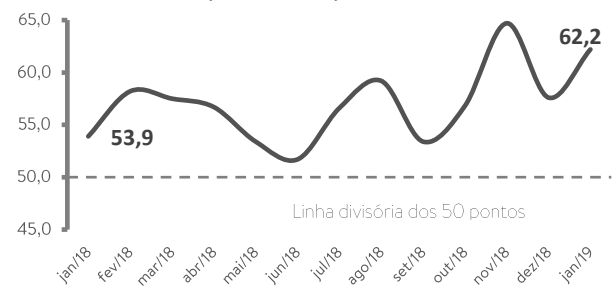


Gráfico 8 – **Demanda por produtos**

Índice de difusão (de 0 a 100)

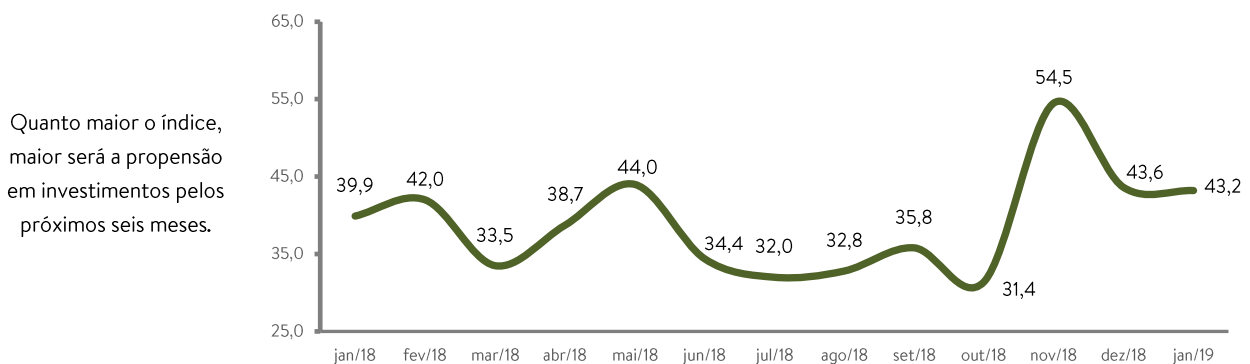


Intenção de investimentos

Apesar das expectativas favoráveis apontadas pelos empresários, a intenção de investimentos se mantém em patamares baixos. O índice de intenção de investimentos praticamente não se alterou ao passar de 43,6 pontos em dezembro/18 para 43,2 pontos em janeiro/19.

Gráfico 9 – **Intenção de Investimentos na Indústria do DF**

Índice de difusão (de 0 a 100)



Nota Importante: para informações metodológicas, consulte o site da CNI: <http://www.cni.org.br/portal>.